

## آموزش دریافت کد بورسی غیر حضوری از کارگزاری آگاه

- 1- برای ثبت نام و دریافت کد بورسی غیر حضوری از کارگزاری آگاه بر روی این لینک کلیک کنید در صفحه ثبت نام دریافت کد آنلاین کارگزاری آگاه ، بر روی عبارت " ثبت نام دریافت کد اوراق بهادار " کلیک کنید.

The screenshot shows the Exagah website interface. At the top, there are navigation links for 'درباره آگاه', 'اوراق بهادار', 'کالا', 'آتی', 'انرژی', 'صندوق', 'تامین سرمایه', 'آموزش', 'مشاوره و تحلیل', and 'سید کردن'. The main heading is 'آگاه اکسپرس (سامانه دریافت کد بورسی و کد آتی کلای کارگزاری آگاه)'. Below this, there are several bullet points: 'دریافت کد بورسی و دسترسی به سامانه معاملات آنلاین اوراق بهادار', 'دریافت کد معاملاتی و دسترسی آنلاین معاملات آتی کالا', 'دریافت کد پیگیری سامانه سهام و احراز هویت سهام', and 'ادامه و پیگیری ثبت نام'. A central box titled 'ثبت نام کد معاملاتی اوراق بهادار و سهام' contains the text: 'با انتخاب گزینه "ثبت نام دریافت کد اوراق بهادار" ثبت نام خود را برای دریافت کد معاملاتی یا دریافت کد سهام، آغاز کنید.' Below this is a yellow button labeled 'ثبت نام دریافت کد اوراق بهادار'. To the left, there is a box titled 'پیگیری یا تکمیل ثبت نام' with text: 'چنانچه موفق به تکمیل فرآیند ثبت نام خود در بخش اوراق بهادار یا آتی کالا نشده اید، با کمک بر روی گزینه " پیگیری یا تکمیل ثبت نام " به آخرین مرحله ثبت اطلاعات وارد شوید و ثبت نام خود را تکمیل نمایید. همچنین در صورتی که ثبت نام خود را تکمیل کرده اید، برای اطلاع از وضعیت فرآیند دریافت کد بورسی یا کد آتی کالا بر روی گزینه " پیگیری یا تکمیل ثبت نام " کلیک نمایید.' At the bottom left is the TTSE.ir logo. At the bottom right, there is an 'Activate Windows' watermark.

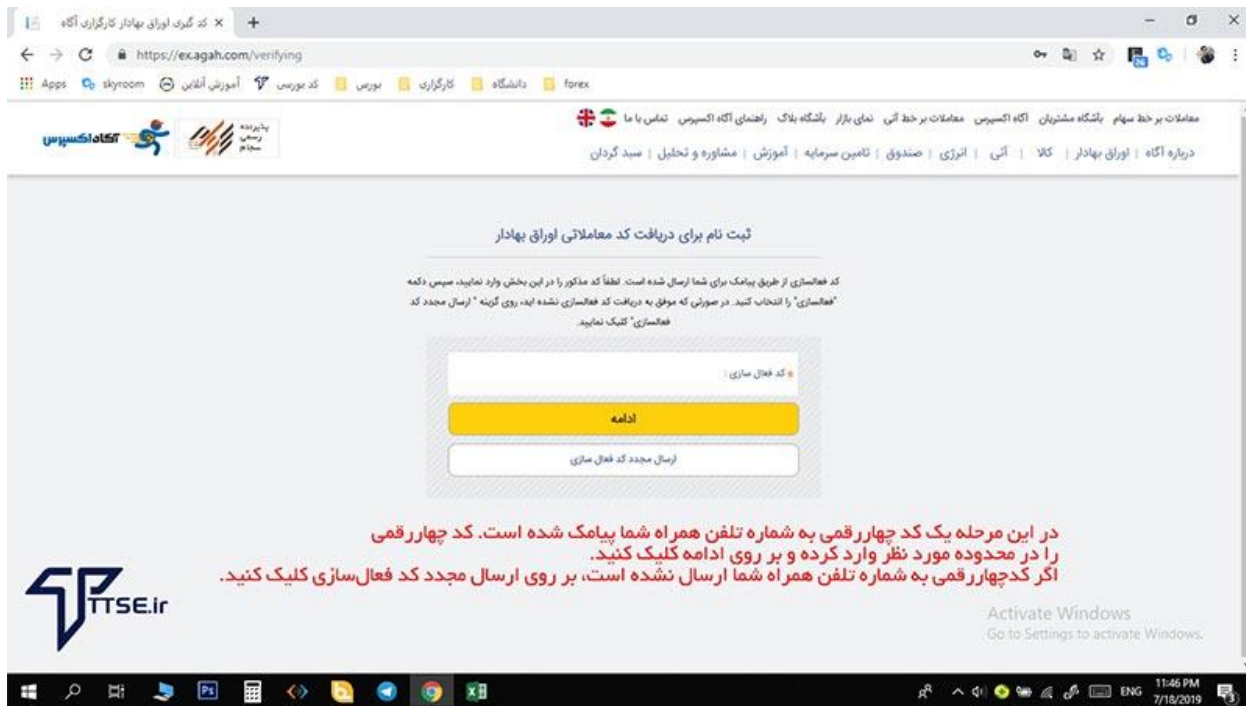
- 2- در این مرحله از ثبت نام و دریافت کد بورسی آنلاین از کارگزاری آگاه ، بر روی دکمه "ثبت نام جدید" کلیک کنید.

The screenshot shows the Exagah website interface. The main heading is 'سامانه کدگیری مشتریان اوراق بهادار (آگاه اکسپرس)'. Below this, there is text: 'چنانچه پیش از این مشتری بخش معاملات آنلاین آتی سکه کارگزاری آگاه بوده اید یا در باشگاه مشتریان عضو شده اید، روی دکمه "ادامه" کلیک نمایید. در غیر این صورت گزینه ثبت نام جدید را انتخاب نمایید.' At the bottom, there are two buttons: 'ثبت نام جدید' (highlighted in yellow) and 'ادامه'. At the bottom left is the TTSE.ir logo. At the bottom right, there is an 'Activate Windows' watermark.

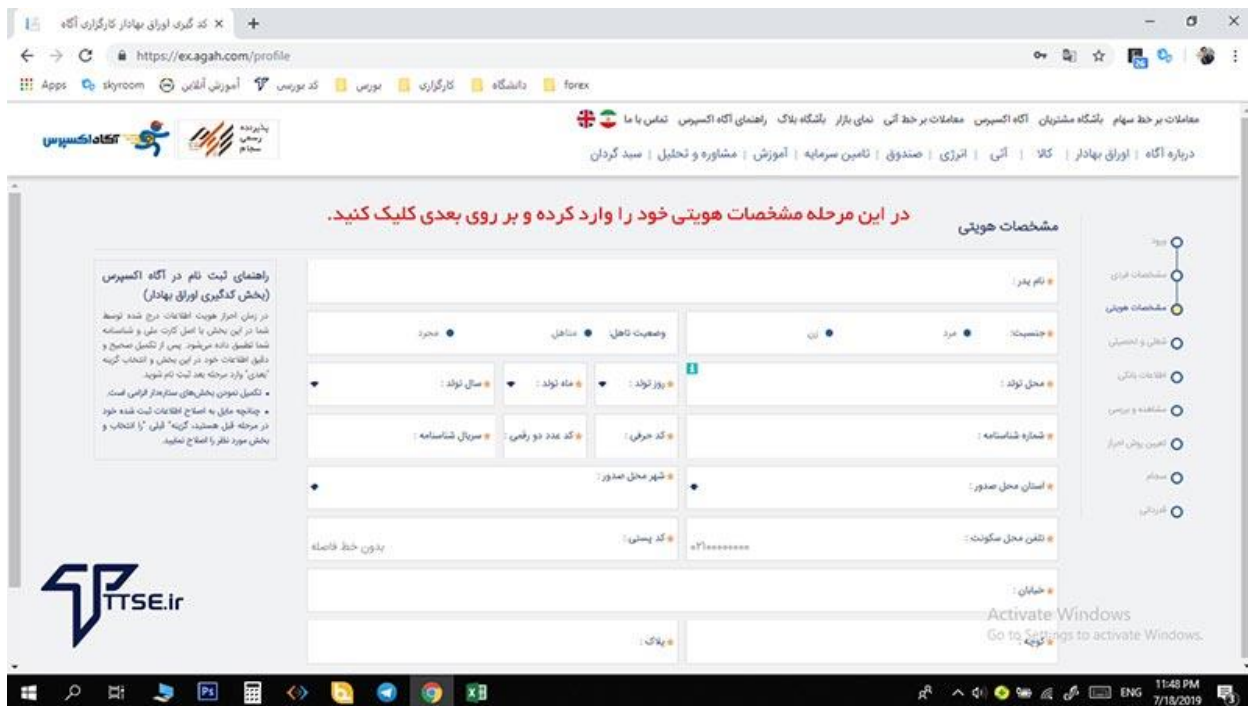
3- جهت دریافت کد بورسی آنلاین از کارگزاری آگاه لازم است کد ملی ۱۰ رقمی خود را بدون خط فاصله وارد نمایید و کد امنیتی ضاهر شده را وارد ثبت کنید و سپس بر روی “ادامه” کلیک کنید.

۴ - در این مرحله، مشخصات فردی خود را تکمیل کنید (پرکردن گزینه‌های \*دار الزامی است) و سپس بر روی دکمه “بعدي” کلیک کنید.

5- در این مرحله از دریافت کد بورسی غیر حضوری کارگزاری آگاه، یک کد چهاررقمی به شماره تلفن همراه شما پیامک شده است. آن را در محدوده مورد نظر وارد کرده و بر روی دکمه "ادامه" کلیک کنید. اگر کد چهار رقمی برای شما ارسال نشده است، بر روی دکمه "ارسال مجدد کد فعال سازی" کلیک کنید.



6- در این مرحله اطلاعات هویتی خود را وارد کنید و بر روی دکمه ادامه کلیک کنید.



## 7- مشخصات شغلی خود را وارد کرده و بر روی عبارت بعدی کلیک کنید. (پر کردن گزینه‌های \* دار الزامیست).

← → ↻ exagah.com/occupation

پایرینده رسمی سجام | آگه اکسپرس | راهنمای آگه اکسپرس | تماس با ما | درباره کارگزاری آگه

### شغلی

ورود  
مشخصات فردی  
مشخصات هویتی  
**شغلی**  
اطلاعات مالی و تحصیلی  
مشاهده و بررسی  
تعیین روش احراز  
سجام  
قدرتانی

**\* شغل :** نام سازمان یا موسسه محل کار :

**سمت :** روز شروع اشتغال : ماه شروع اشتغال : سال ...

**\* تلفن محل کار :** \*۳۰۰۰۰۰۰۰۰۰۰۰

**\* کدپستی محل کار :** بدون خط فاصله

**\* آدرس ایمیل محل کار :** \*example@domain.com

**\* نشانی محل کار :**

**تلفن ثابت تماس اضطراری :** تلفن همراه تماس اضطراری :

❖ ادامه ثبت نام ❖ قبلی

## 8- اطلاعات بانکی خود و اطلاعات تحصیلی و را وارد نمایید و بر روی بعدی کلیک کنید. (پر کردن عبارات \* دار و شماره حساب و

### شماره شبنا الزامیست)

← → ↻ exagah.com/bankaccount

پایرینده رسمی سجام | آگه اکسپرس | راهنمای آگه اکسپرس | تماس با ما | درباره کارگزاری آگه

### اطلاعات مالی و تحصیلی

ورود  
مشخصات فردی  
مشخصات هویتی  
شغلی  
**اطلاعات مالی و تحصیلی**  
مشاهده و بررسی  
تعیین روش احراز  
سجام  
قدرتانی

**\* نام بانک :** نوع حساب :

**\* نام شعبه :** کد شعبه :

**\* استان محل افتتاح حساب :** \* شهر محل افتتاح حساب :

**\* شماره حساب :** اگر تمایل دارید که حساب بانکی شما به حساب معاملاتی متصل شود لازم است شماره حساب معرفی شده مربوط به بانک سامان یا بانک ملت باشد. (برای کسب اطلاعات بیشتر اینجا کلیک کنید)

**\* شماره شبنا :** \*محاسبه شبنا

**\* پیش بینی سطح ارزش ریالی معاملات در طی یک سال :** شرکت کارگزاری طرف معامله : آگه

**میزان دارایی(ریال) :** \* متوسط درآمد ماهیانه(ریال) :

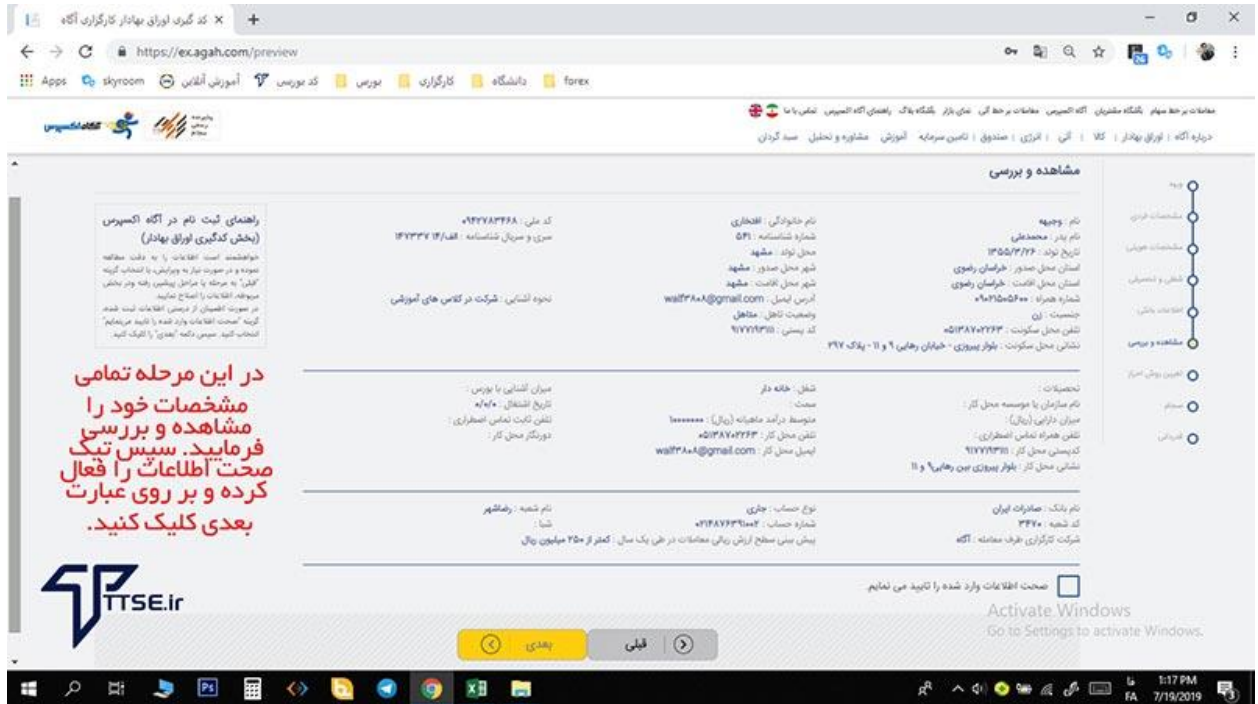
**میزان دارایی(ریال) :** میزان آشنایی با بورس :

**\* تحصیلات :** \* بازگداری مدرک تحصیلی(اختیاری)

❖ ادامه ثبت نام ❖ قبلی

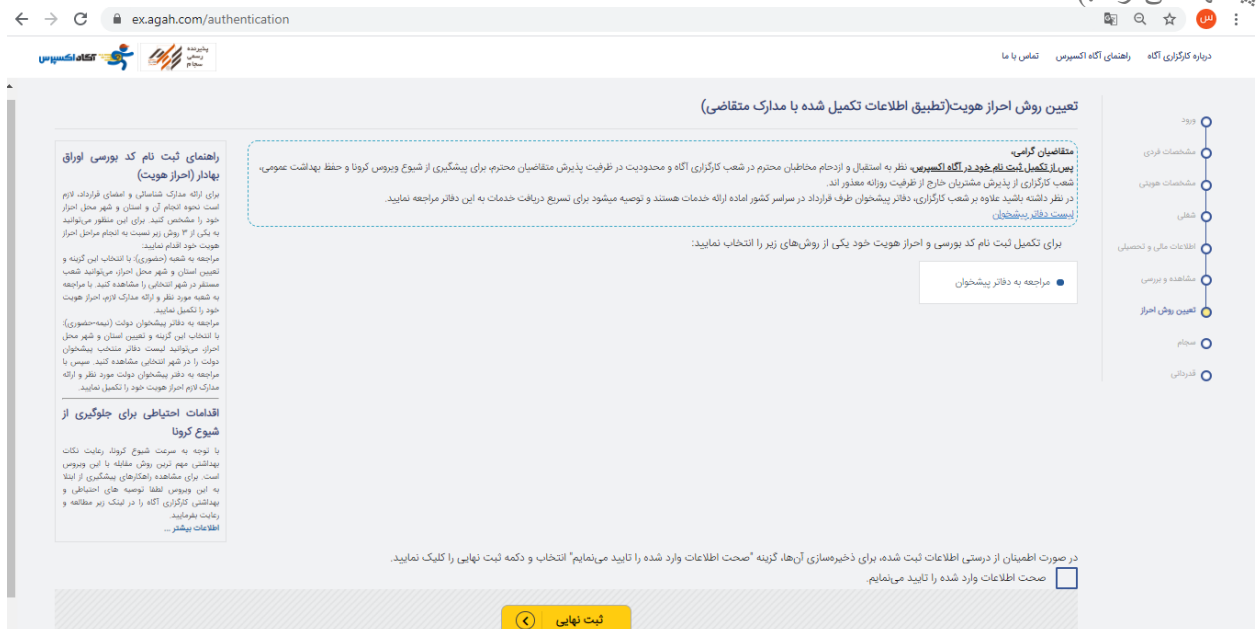
۹- در این مرحله از دریافت کد بورسی غیر حضوری کارگزاری آگاه، مشخصات خود را مشاهده و بررسی فرمایید. سپس تیک صحت

اطلاعات را فعال کرده و بر روی دکمه “بعدي” کلیک کنید.



۱۰- در این مرحله، روش احراز هویت انتخاب گردد. (گزینه مراجعه به شعبه به دلیل تسریع در روند دریافت و فعالسازی کد آنلاین بورسی

پیشنهاد می‌گردد.)





۱۱- برای احراز هویت به روش حضوری، نیاز به کد پیگیری ۱۰ رقمی از سامانه سجام دارید. اگر در انتهای ثبت نام کد بورسی

غیرحضورى کارگزاری آگاه، بر روی بله کلیک کنید و در سامانه سجام ثبت نام کنید؛ دریافت کد سجام برای شما هیچ هزینه‌ای ندارد، در

حالیکه در شرایط معمولی برای دریافت کد سجام، باید مبلغ ۱۰ هزار تومان به صورت اینترنتی پرداخت کنید

ثبت نام در سجام (سامانه جامع اطلاعات مشتریان)

مشتری گرامی،  
به استحضار می‌رساند طبق اعلام رسمی سازمان بورس و اوراق بهادار، ثبت اطلاعات متقاضیان دریافت کد بورسی علاوه بر کارگزاری در سامانه جامع اطلاعات مشتریان شرکت سپرده گذاری مرکزی و تسویه وجوه (سجام) نیز فراموشی است.  
به همین منظور و برای سهولت شما، می‌توانید با استفاده از گزینه "بله" در همین صفحه اقدام نمایید.  
**در صورتی که هم اکنون از طریق سامانه آگاه اکسپرس در سجام ثبت نام شما توسط کارگزاری آگاه پرداخت خواهد شد. هزینه ثبت نام هر فرد در سامانه سجام مبلغ ۱۰ هزار تومان است.**  
بدیهی است عواقب عدم ثبت نام در سامانه سجام بر عهده مشتری خواهد بود.

بله    خیر

**برای احراز هویت به روش حضوری، نیاز به کد پیگیری ۱۰ رقمی از سامانه سجام دارید.  
اگر در انتهای ثبت نام کد بورسی آنلاین، بر روی بله کلیک کنید و در سامانه سجام ثبت نام کنید.  
برای شما هیچ هزینه‌ای ندارد، در حالیکه در شرایط معمولی باید مبلغ ۱۰ هزار تومان به صورت اینترنتی پرداخت کنید.**

TTSE.ir

Activate Windows  
Go to Settings to activate Windows.

۱۲- اگر در مرحله قبل بر روی بله کلیک کرده باشید، کد پنج رقمی برای شماره تلفن همراه شما پیامک شده است. با وارد کردن کد پنج

رقمی در محدوده مربوطه ثبت نام شما در سامانه سجام کامل شده و کد پیگیری ده رقمی از طرف سامانه سجام برای شما ارسال می‌گردد.

ثبت نام در سجام (سامانه جامع اطلاعات مشتریان)

پیامکی حاوی کد فعال‌سازی به شماره موبایل  
ارسال شده است. لطفاً این کد را در محل "کد فعال‌سازی سجام" وارد نمایید. کد ارسالی پس از ۳۰ دقیقه منقضی می‌شود.  
در صورت عدم دریافت پیامک پس از ۵ دقیقه گزینه "ارسال مجدد" را انتخاب نمایید.

کد فعال سازی

ارسال مجدد    ادامه

**اگر در مرحله قبل بر روی بله کلیک کردید، یک کد پنج رقمی برای شماره تلفن همراه شما پیامک شده است که با وارد کردن کد پنج رقمی در محدوده مربوطه ثبت نام شما در سامانه سجام کامل شده و کد پیگیری ۱۰ رقمی از طرف سجام ارسال می‌گردد.**

TTSE.ir

Activate Windows  
Go to Settings to activate Windows.